



KL MLEND RME



SO UTMA



ISITMA



maxi orange

YO U MA SUYU DRENAJ POMPASI

Daha fazla performansa mı ihtiyaç duyuyorsunuz ?
Maxi Orange size daha geni bir alanda kullanmanız için ihtiyacınız olan ekstra gücü sunuyor.



35L/saat'e varan debi



15 metreye kadar basabilme özelli i (10L/saat'lik debide)



35dB(A) ses seviyesi

ANA ÖZELL KLER

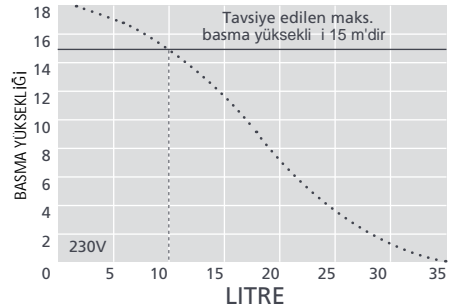
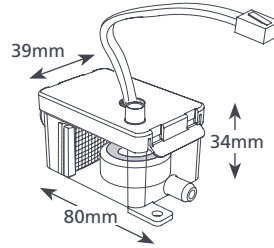
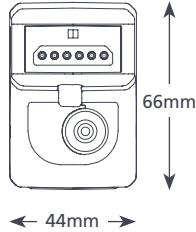
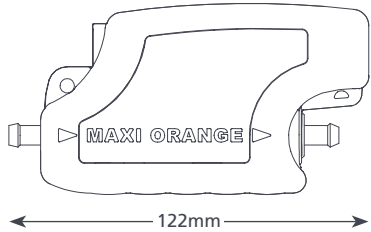
- Yüksek güçte motor
- Ola anüstü performans
- Suya batırılabilir ikinci bir su haznesi içerir.

UYGUNLUK

- 46kW / 157,000Btu/saat'e varan kullanım alanı
- Duvar tipi split sistemlerde; Kanal ünitelerinde; Zeminde ve Ana Gövde üzerinde
- ✓ Geni alanlar için ideal



0.45 kg



MAXI ORANGE TEKNİK ÖZELL KLER

Maks. Debi	35L/saat
Maks. Basma	15 m
Maks. Emi	2 m
Ses seviyesi	35dB(A)
Besleme gücü	230V AC 50-60Hz 0.1A*
Çalışma	Kesintili
Yalıtım	Cift kat izolasyonlu (Toprak gerektirmez)
Maks. ünite çıkışı	46kW/157000Btu/saat
Maks. su sıcaklığı	40°C / 104°F
Tahliye borusu	6mm
IP Koruması	IPx1
Güvenlik anahtarı	3.0A Normalde kapalı
Termal koruma	✓
Oldukça kısaltılmış	✓

MAXI ORANGE OPS YONLAR

Maxi Orange	FP2210
*Di er voltajlar için de uygundur	
† Sadece pompalar için	

TAVSİYE EDİLEN AKSESUARLAR

Açıklama	Part No.1
1 Amper Sigorta	FP2620
Pislik birikmesi için adaptör	FP2038
Plastik erit hortum 1/4" (6mm)	AX5100
Düz eksenli filtre16mm	FP2640

Xtra Daha fazla aksesuar için Aspen Xtra'ya göz atın

PAKET ÇİNDE OLANLAR

- Mini Orange pompa
- 1.5m Tak-Kullan güç kablosu
- Su haznesi (1.5 m sensörlü kablosuyla birlikte amandıra içerir)
- Anti sifon aparatı
- 1.5m Emiş hortumu 6mm ID
- 220mm Su giriş hortumu 14mm ID
- Tahliye bağlantı kiti
- Tutturma kiti
- Kurulum Kılavuzu
- Kapak ve Filtre
- 150mm Plastik serit hortumu 6 mm ID

📖 Kullanma Kılavuzunu aspenpumps.com'dan indirebilirsiniz.

▶ Kurulum videosunu aspenpumps.com'dan izleyebilirsiniz

aspenpumps.com

+44 (0)1323 848842

sales@aspenpumps.com

Teknik personellerin i lerini kolayla tırmak için
Making life easier for the installer